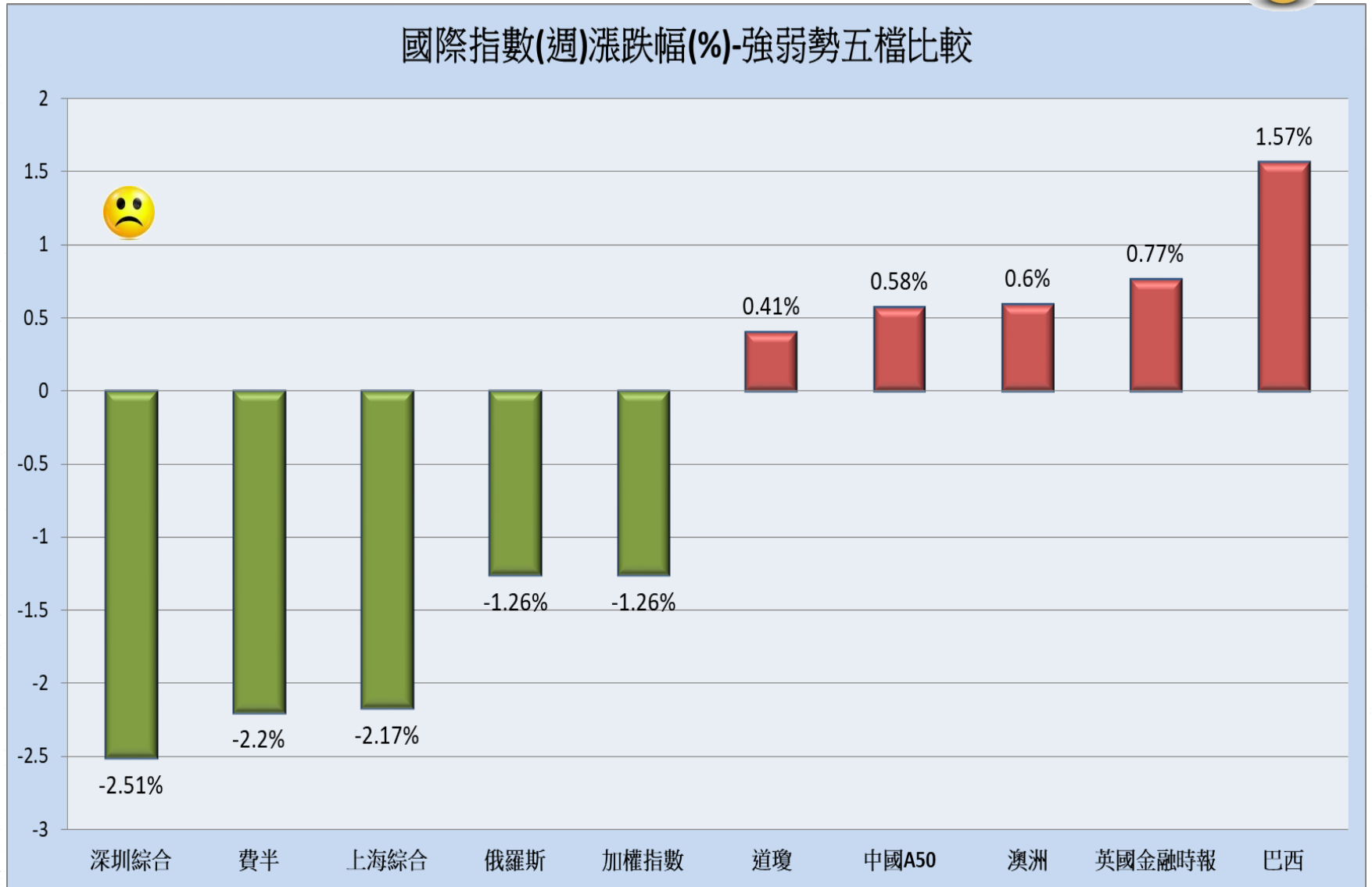
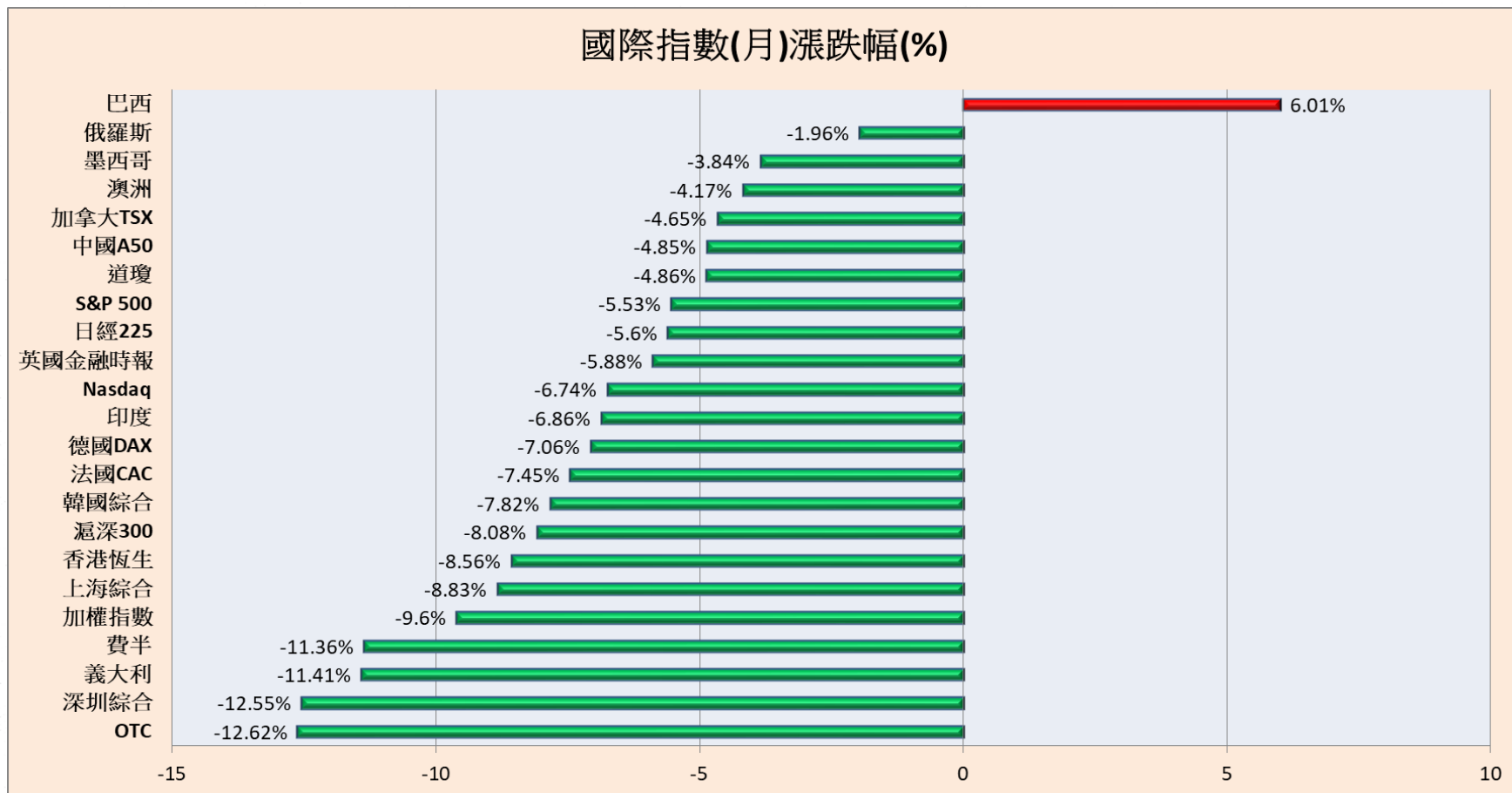


近一週的全球主要指數行情觀察：

相對強勢指數：**巴西** 的週漲幅最強勁，漲幅達 **+ 1.57 %**

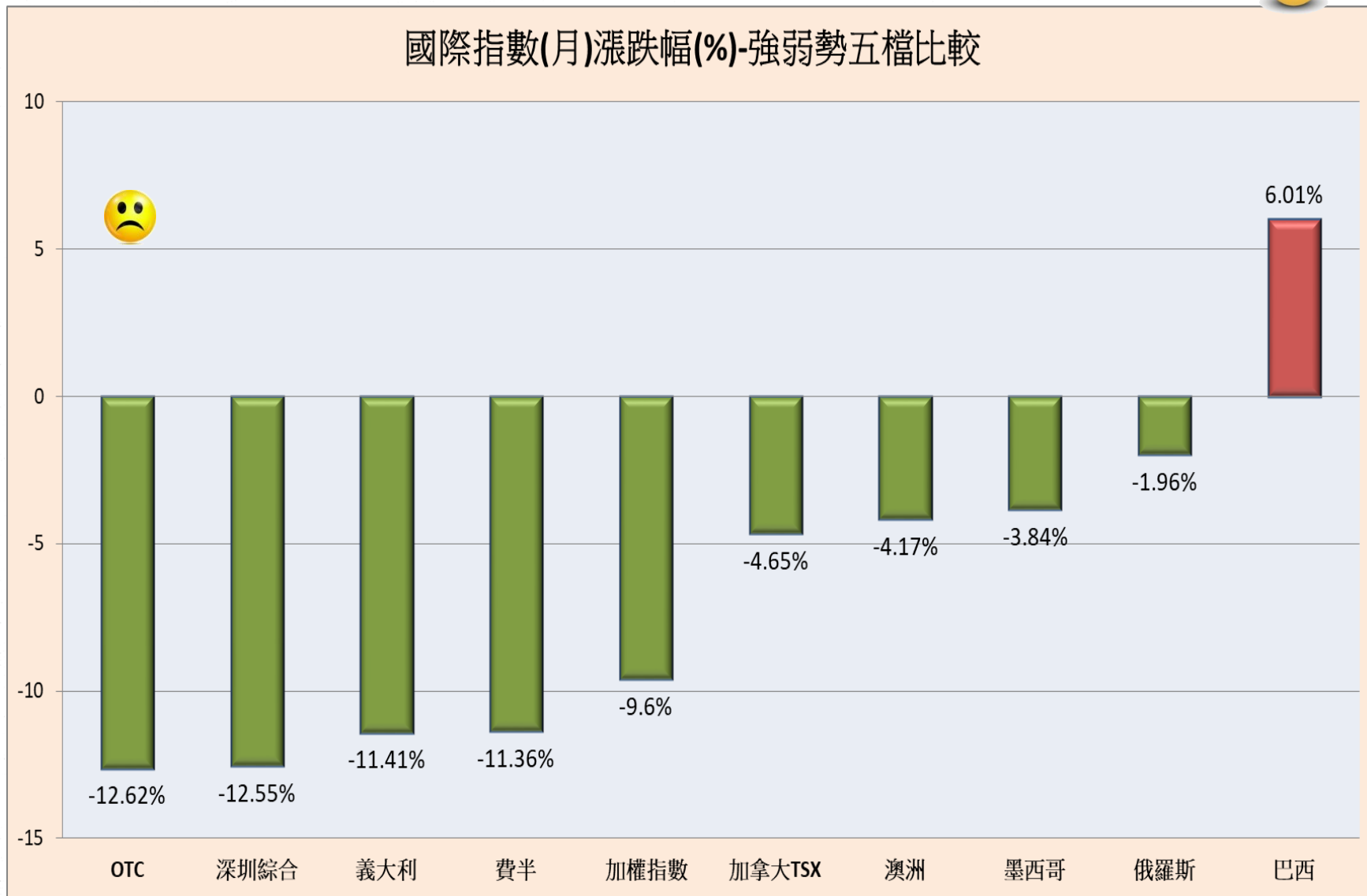
相對弱勢指數：**深圳綜合** 的週跌幅最疲弱，跌幅達 **- 2.51 %**

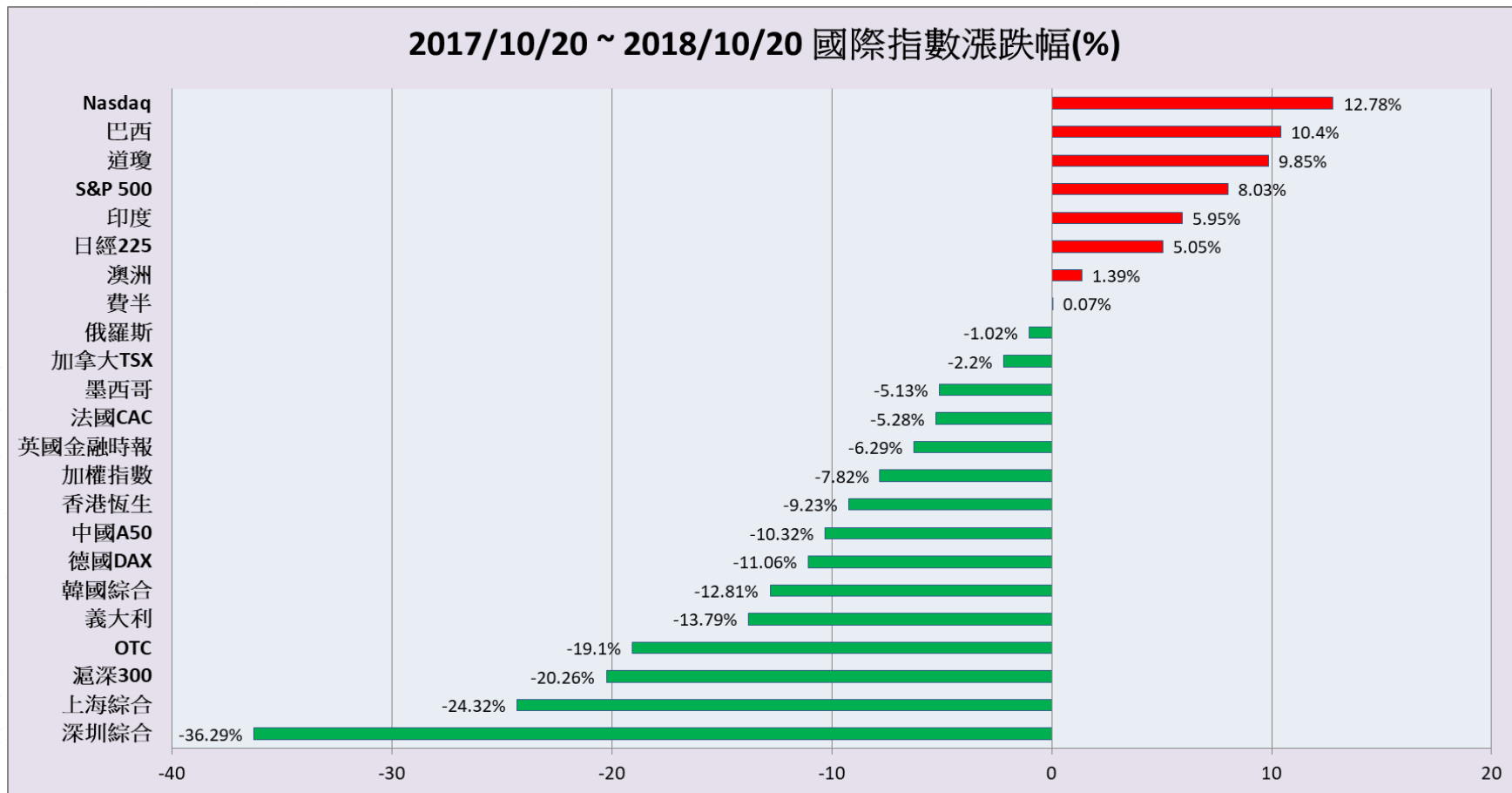




近一個月的全球主要指數行情觀察：

相對強勢指數：**巴西**，月漲幅達 **+ 6.01 %**
 相對弱勢指數：**OTC**，月跌幅達 **- 12.62 %**





近一年的全球主要指數行情觀察：

相對強勢指數：**Nasdaq**，近一年漲幅達 + 12.78 %

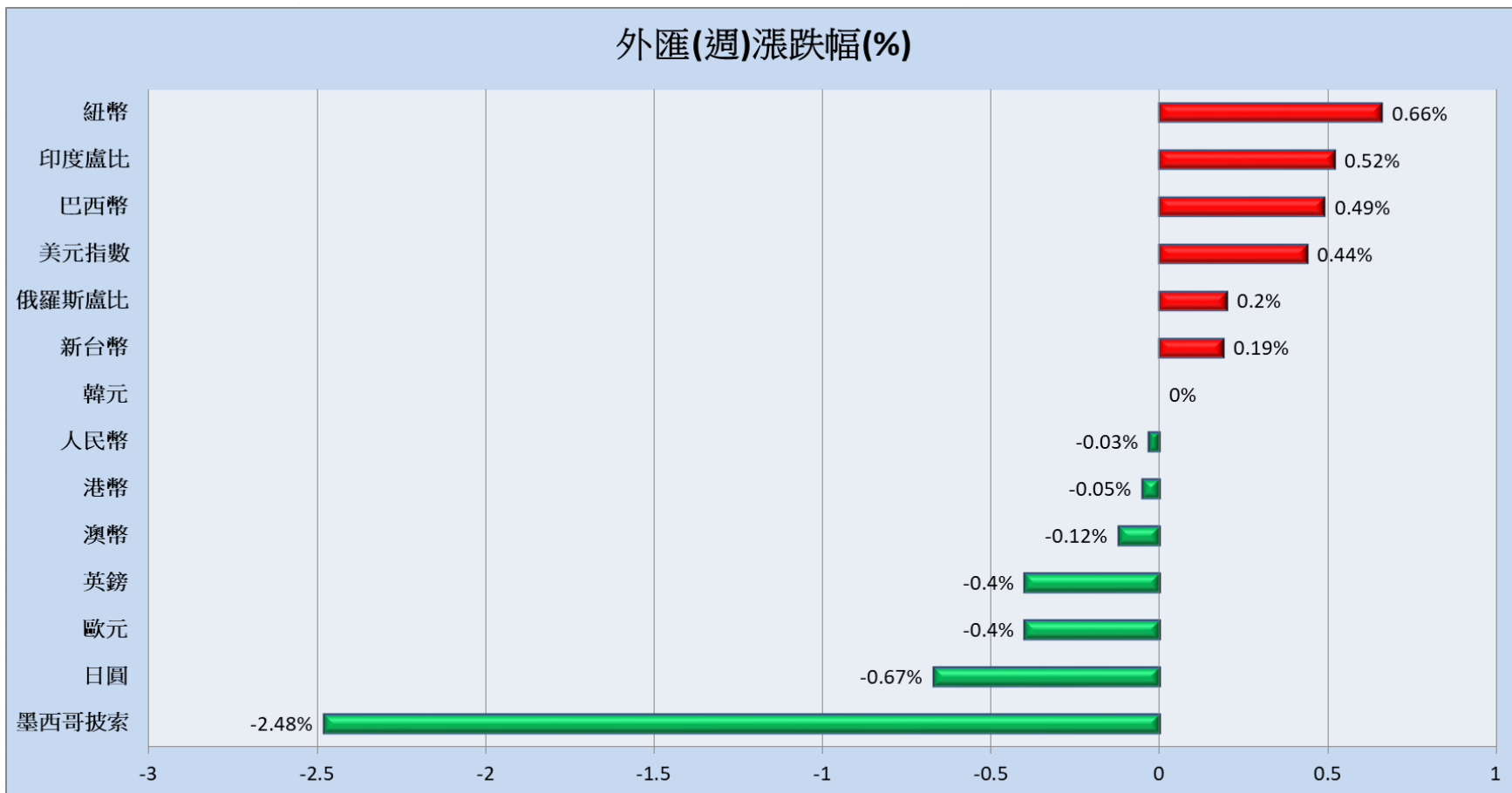
相對弱勢指數：**深圳綜合**，近一年跌幅達 - 36.29 %

近期國際指數行情表

資料日期：2018/10/15

名稱	數值	近1日 漲跌幅(%)	近5日 漲跌幅(%)	近20日 漲跌幅(%)	近60日 漲跌幅(%)	近120日 漲跌幅(%)	近1年 漲跌幅(%)
費半	1225.94	-1.55 ▼	-2.2 ▼	-11.36 ▼	-10.66 ▼	-5.46 ▼	0.07 ▲
印度	34315.63	-1.33 ▼	-1.2 ▼	-6.86 ▼	-8.09 ▼	-1.72 ▼	5.95 ▲
俄羅斯	1126.97	-1.16 ▼	-1.26 ▼	-1.96 ▼	-2.15 ▼	-1.71 ▼	-1.02 ▼
OTC	117.2	-0.89 ▼	0.37 ▲	-12.62 ▼	-22.96 ▼	-20.72 ▼	-19.1 ▼
法國CAC	5084.66	-0.63 ▼	-0.22 ▼	-7.45 ▼	-7.75 ▼	-7.82 ▼	-5.28 ▼
日經225	22532.08	-0.56 ▼	-0.72 ▼	-5.6 ▼	-0.8 ▼	0.26 ▲	5.05 ▲
Nasdaq	7449.03	-0.48 ▼	-0.64 ▼	-6.74 ▼	-3.73 ▼	3.32 ▲	12.78 ▲
加權指數	9919.26	-0.35 ▼	-1.26 ▼	-9.6 ▼	-10.44 ▼	-5.79 ▼	-7.82 ▼
德國DAX	11553.83	-0.31 ▼	0.26 ▲	-7.06 ▼	-10.16 ▼	-9.87 ▼	-11.06 ▼
澳洲	6042.752	-0.12 ▼	0.6 ▲	-4.17 ▼	-5.46 ▼	-1.83 ▼	1.39 ▲
S&P 500	2767.78	-0.04 ▼	0.02 ▲	-5.53 ▼	-1.81 ▼	3.92 ▲	8.03 ▲
義大利	19080.16	-0.04 ▼	-0.91 ▼	-11.41 ▼	-13.09 ▼	-21.59 ▼	-13.79 ▼
道瓊	25444.34	0.26 ▲	0.41 ▲	-4.86 ▼	-0.03 ▼	4.87 ▲	9.85 ▲
英國金融時報	7049.8	0.32 ▲	0.77 ▲	-5.88 ▼	-8.46 ▼	-6.84 ▼	-6.29 ▼
韓國綜合	2156.26	0.37 ▲	-0.26 ▼	-7.82 ▼	-6.04 ▼	-12.4 ▼	-12.81 ▼
香港恆生	25561.4	0.42 ▲	-0.93 ▼	-8.56 ▼	-11.26 ▼	-14.59 ▼	-9.23 ▼
加拿大TSX	15470.1	0.43 ▲	0.36 ▲	-4.65 ▼	-5.64 ▼	-1.65 ▼	-2.2 ▼
巴西	84219.74	0.44 ▲	1.57 ▲	6.01 ▲	5.45 ▲	1.33 ▲	10.4 ▲
墨西哥	47437.45	0.88 ▲	-0.01 ▼	-3.84 ▼	-4.44 ▼	0.95 ▲	-5.13 ▼
上海綜合	2550.465	2.58 ▲	-2.17 ▼	-8.83 ▼	-11.24 ▼	-17.49 ▼	-24.32 ▼
深圳綜合	1263.813	2.58 ▲	-2.51 ▼	-12.55 ▼	-20.97 ▼	-29.36 ▼	-36.29 ▼
滬深300	3134.946	2.97 ▲	-1.13 ▼	-8.08 ▼	-10.97 ▼	-16.95 ▼	-20.26 ▼
中國A50	11185.56	3.38 ▲	0.58 ▲	-4.85 ▼	-4.2 ▼	-7.96 ▼	-10.32 ▼

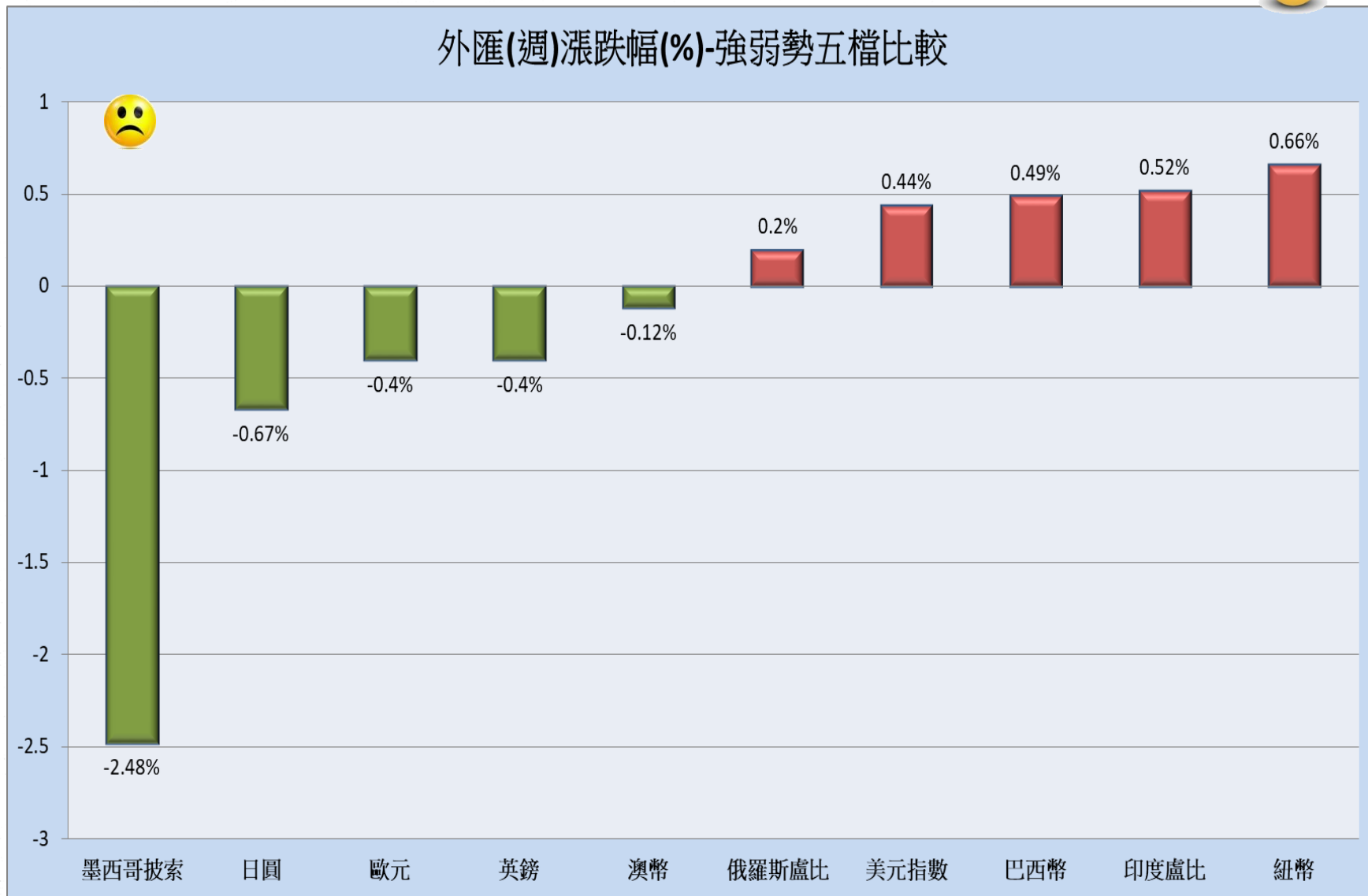
外匯(週)漲跌幅(%)

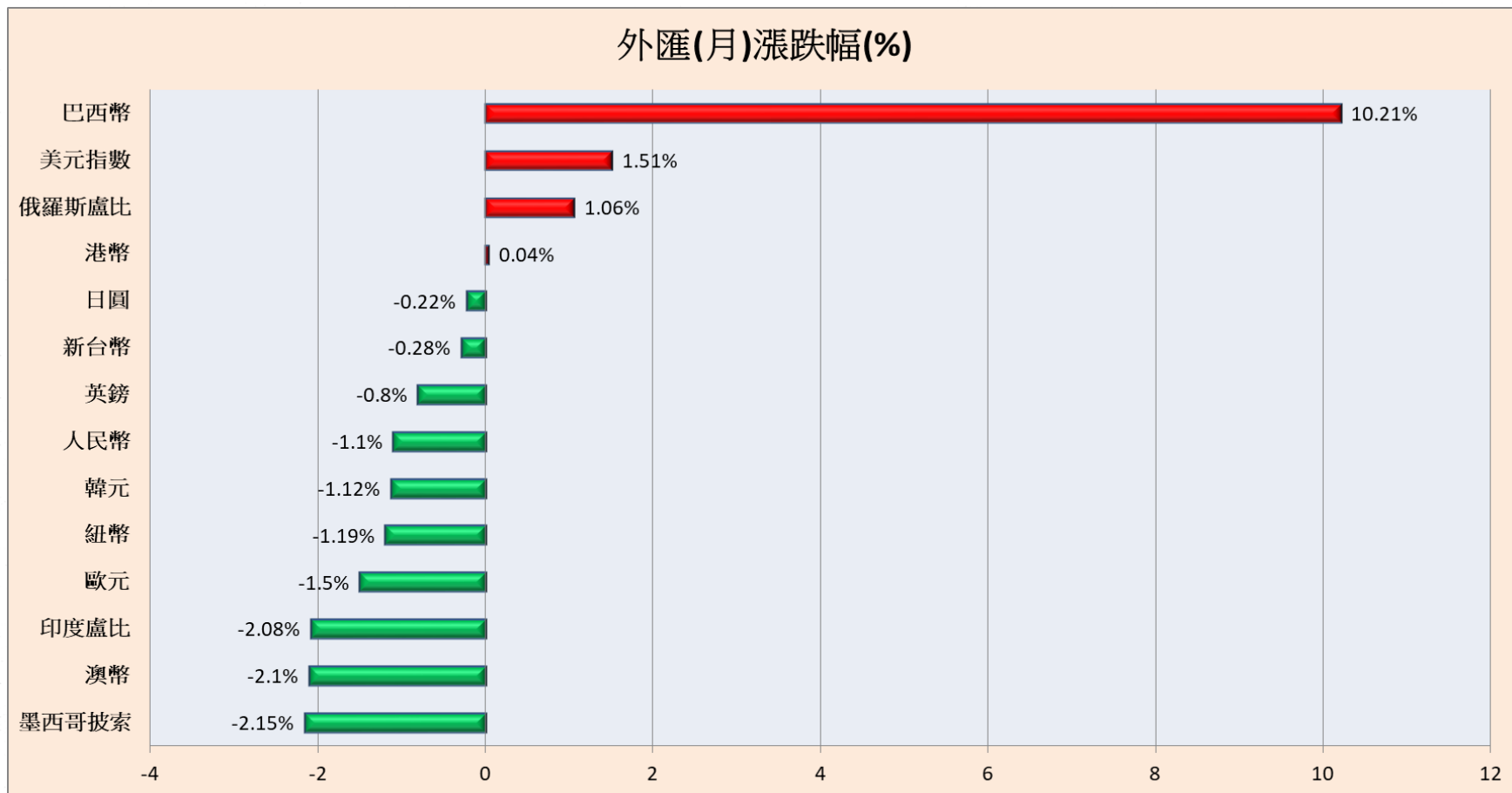


近一週的全球主要匯市行情觀察：

相對強勢匯市：**紐幣**，週漲幅達 + 0.66 %

相對弱勢匯市：**墨西哥披索**，週跌幅近 - 2.48 %

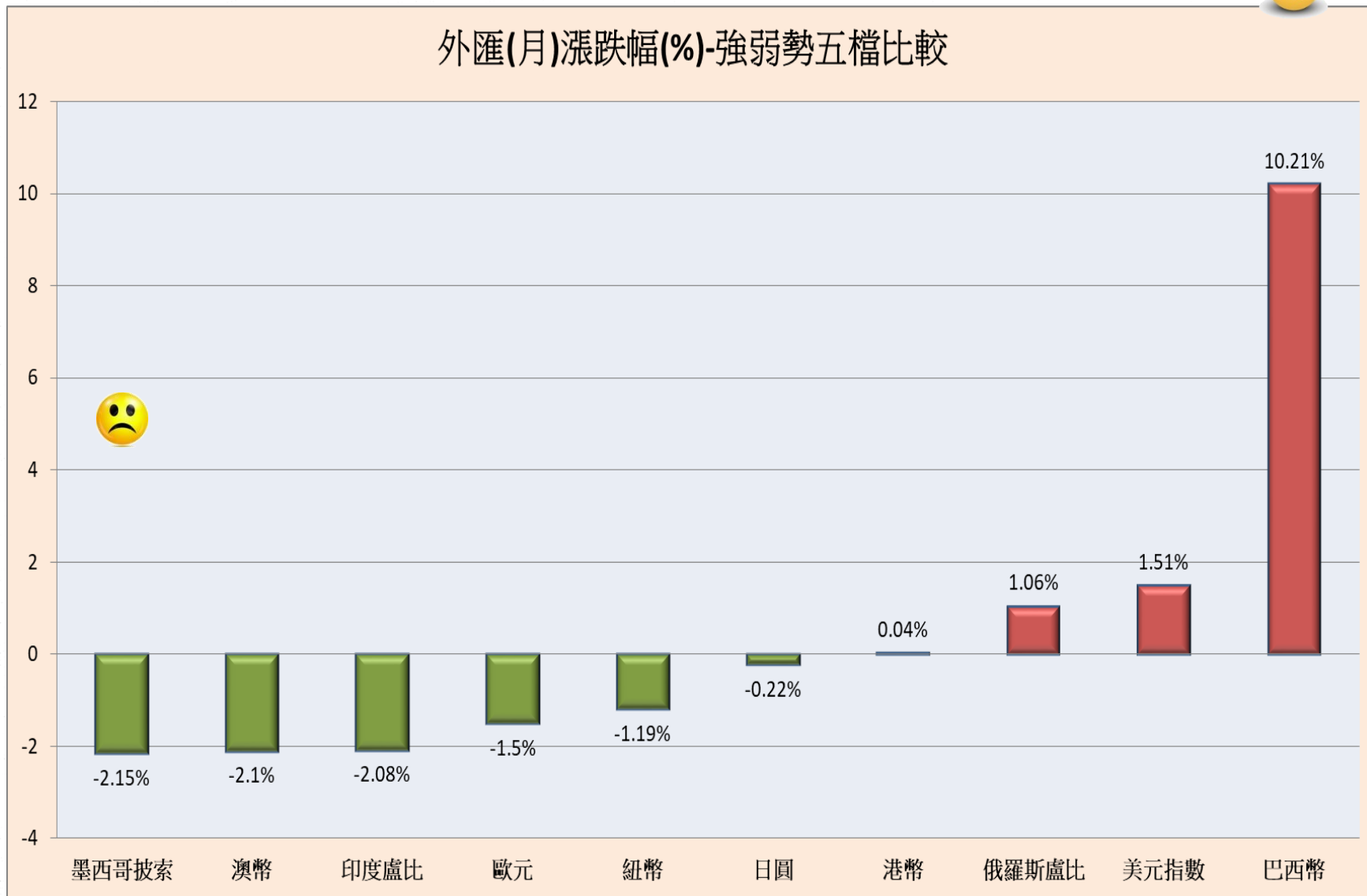


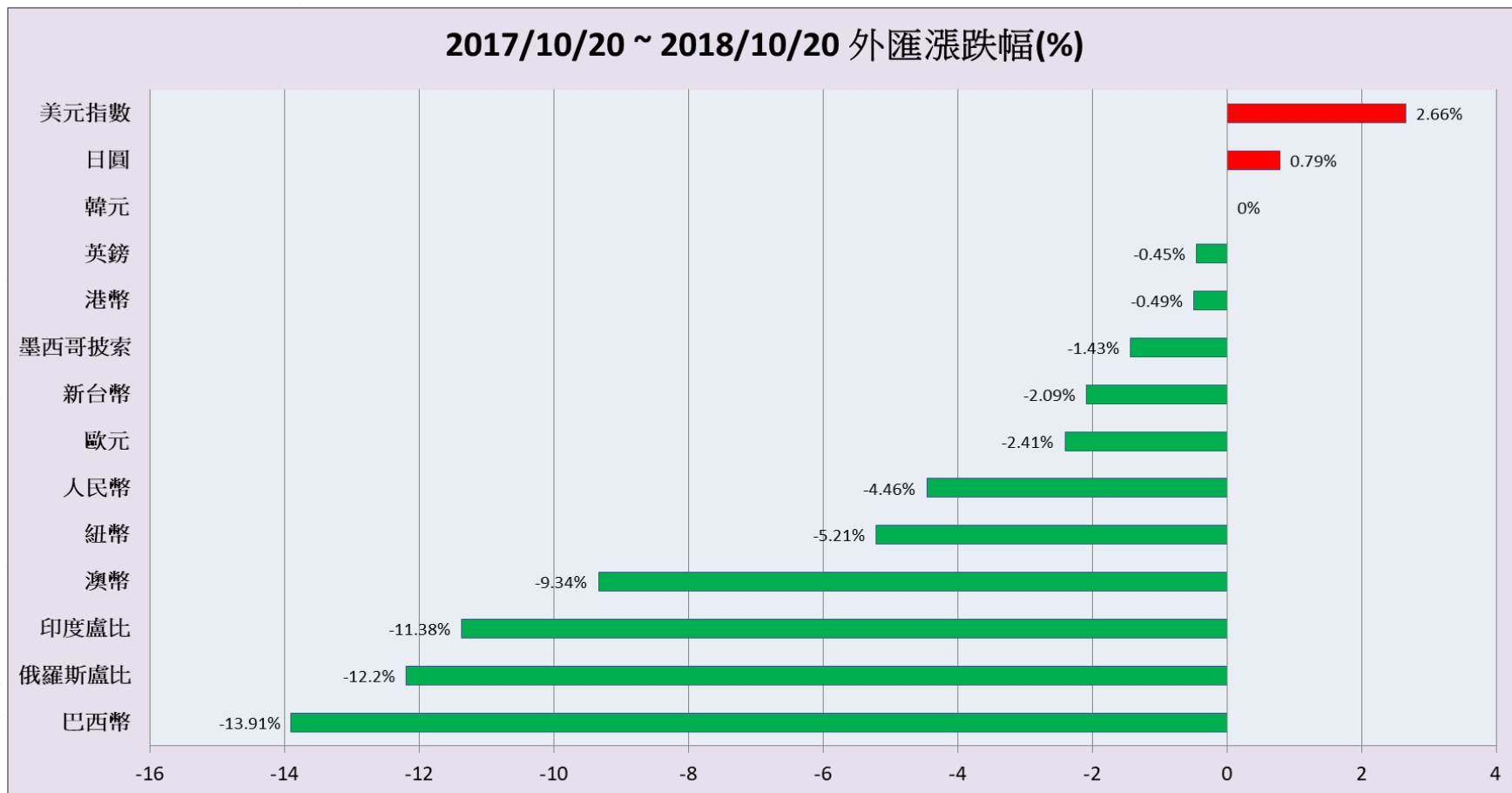


近一個月的全球主要匯市行情觀察：

相對強勢匯市：**巴西幣**，月漲幅達 + 10.21 %

相對弱勢匯市：**墨西哥披索**，月跌幅達 - 2.15 %





近一年的全球主要匯市行情觀察：

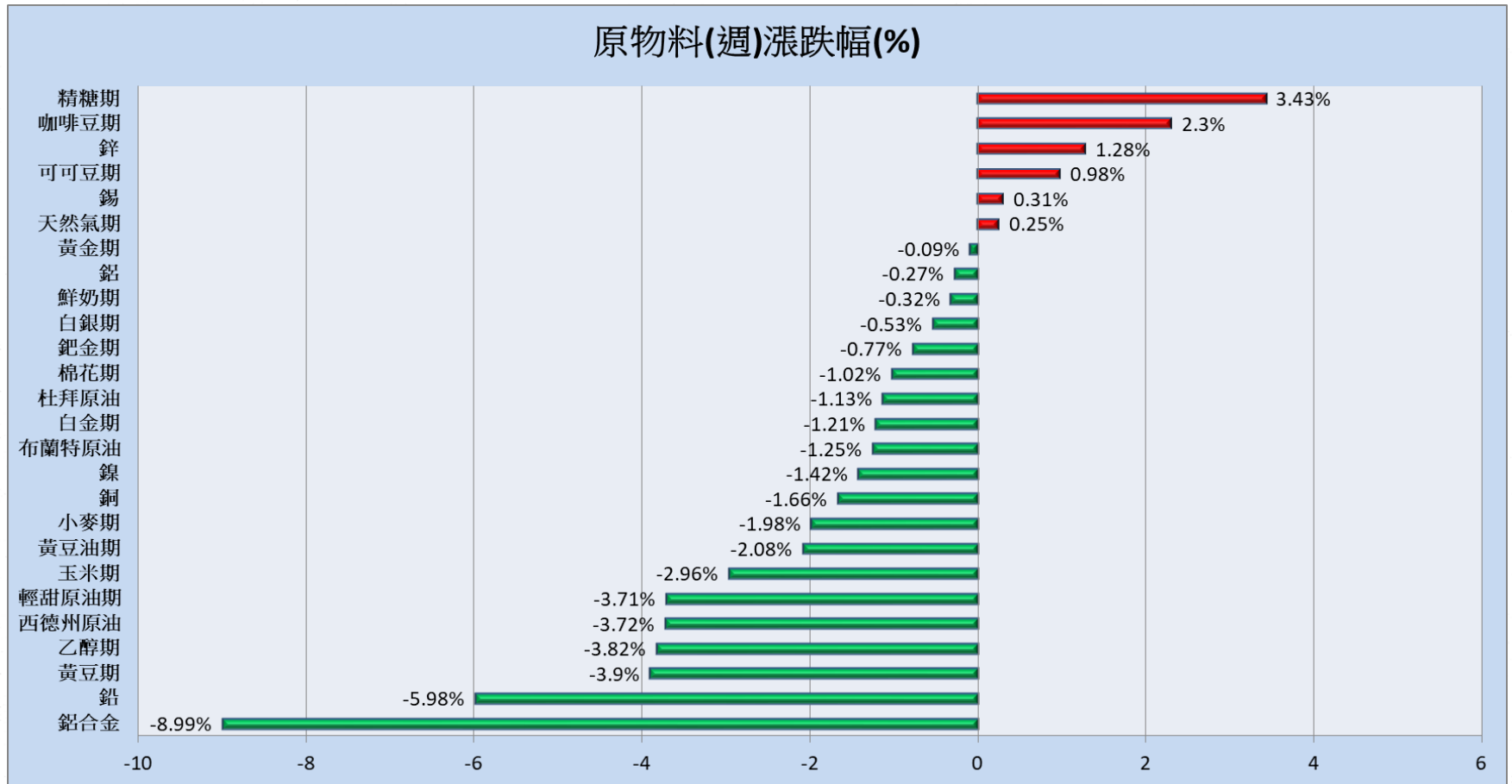
相對強勢匯市：**美元指數**，年漲幅達 + 2.66 %

相對弱勢匯市：**巴西幣**，年跌幅達 - 13.91 %

近期外匯行情表

資料日期：2018/10/22

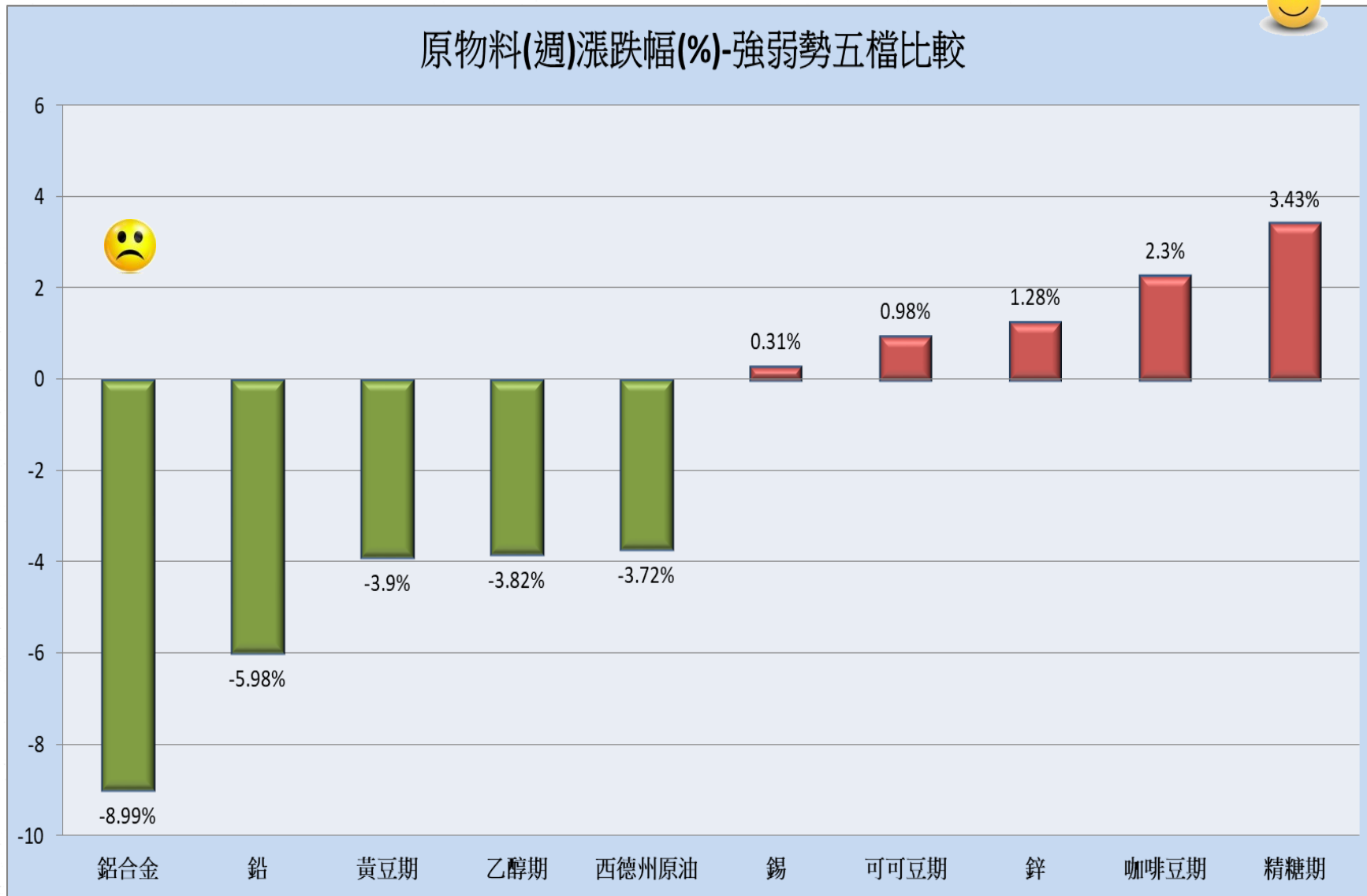
名稱	數值	近1日 漲跌幅(%)	近5日 漲跌幅(%)	近20日 漲跌幅(%)	近60日 漲跌幅(%)	近120日 漲跌幅(%)	近1年 漲跌幅(%)
澳幣	1.405	0.1 ▲	-0.12 ▼	-2.1 ▼	-4.28 ▼	-5.38 ▼	-9.34 ▼
巴西幣	3.703	0.41 ▲	0.49 ▲	10.21 ▲	0.65 ▲	-4.35 ▼	-13.91 ▼
人民幣	6.929	0.04 ▲	-0.03 ▼	-1.1 ▼	-2.12 ▼	-8.21 ▼	-4.46 ▼
歐元	0.868	0.64 ▲	-0.4 ▼	-1.5 ▼	-1.77 ▼	-4.13 ▼	-2.41 ▼
英鎊	0.765	0.38 ▲	-0.4 ▼	-0.8 ▼	-0.92 ▼	-4.06 ▼	-0.45 ▼
港幣	7.841	-0.02 ▼	-0.05 ▼	0.04 ▲	0.08 ▲	0.11 ▲	-0.49 ▼
印度盧比	73.37	0 --	0.52 ▲	-2.08 ▼	-6.32 ▼	-9.01 ▼	-11.38 ▼
日圓	112.427	-0.11 ▼	-0.67 ▼	-0.22 ▼	-1.55 ▼	-2.41 ▼	0.79 ▲
韓元	1131.6	0 --	0 --	-1.12 ▼	-1.12 ▼	-5.38 ▼	0 --
墨西哥披索	19.288	-0.35 ▼	-2.48 ▼	-2.15 ▼	-3.5 ▼	-1.07 ▼	-1.43 ▼
新台幣	30.885	0.31 ▲	0.19 ▲	-0.28 ▼	-1.01 ▼	-3.63 ▼	-2.09 ▼
紐幣	1.516	0.07 ▲	0.66 ▲	-1.19 ▼	-2.9 ▼	-5.87 ▼	-5.21 ▼
俄羅斯盧比	65.544	-0.13 ▼	0.2 ▲	1.06 ▲	-4.03 ▼	-2.49 ▼	-12.2 ▼
美元指數	95.64	-0.27 ▼	0.44 ▲	1.51 ▲	1.02 ▲	3.32 ▲	2.66 ▲

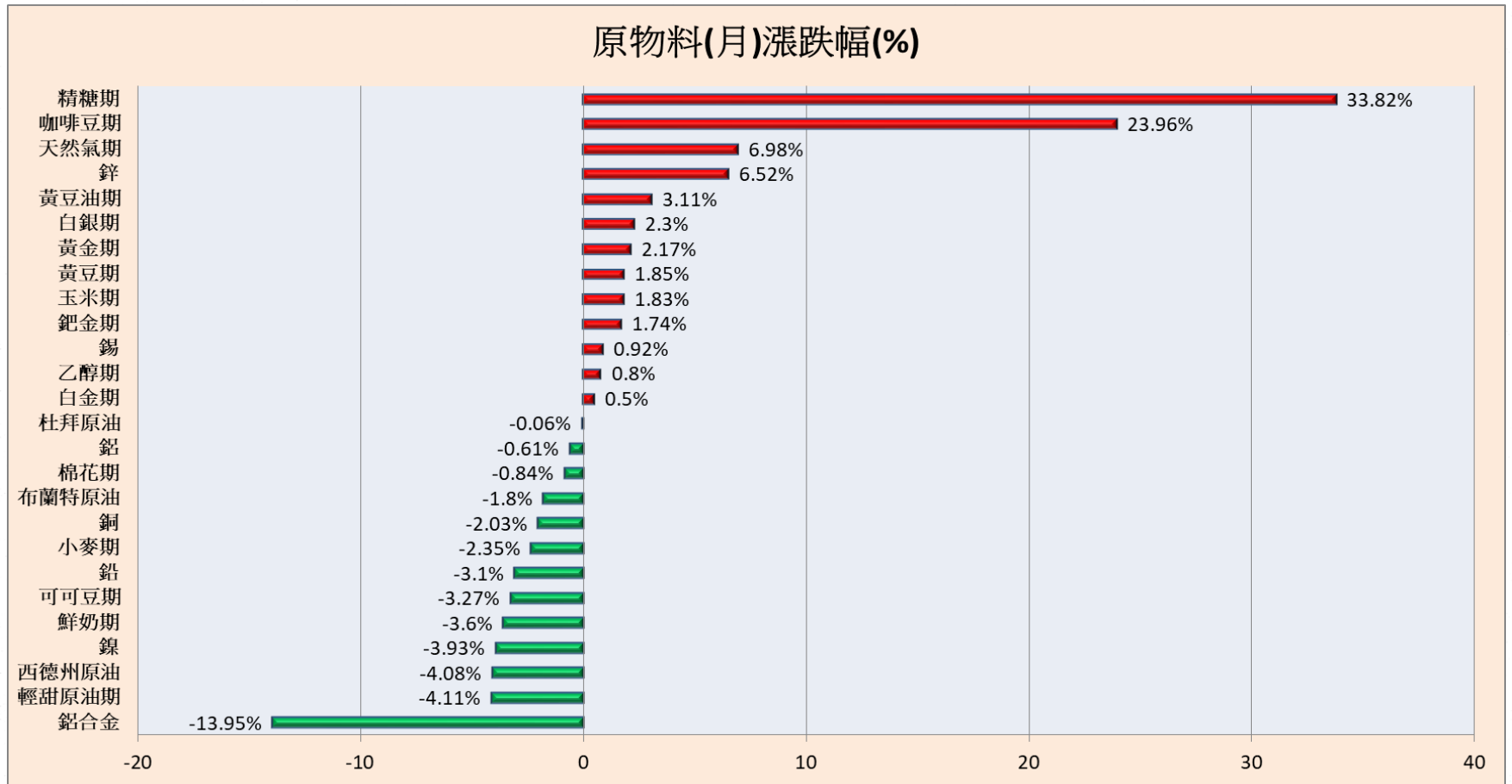


近一週的全球主要原物料行情觀察：

相對強勢商品：**精糖期** 的週漲勢最強勁，達 + 3.43 %

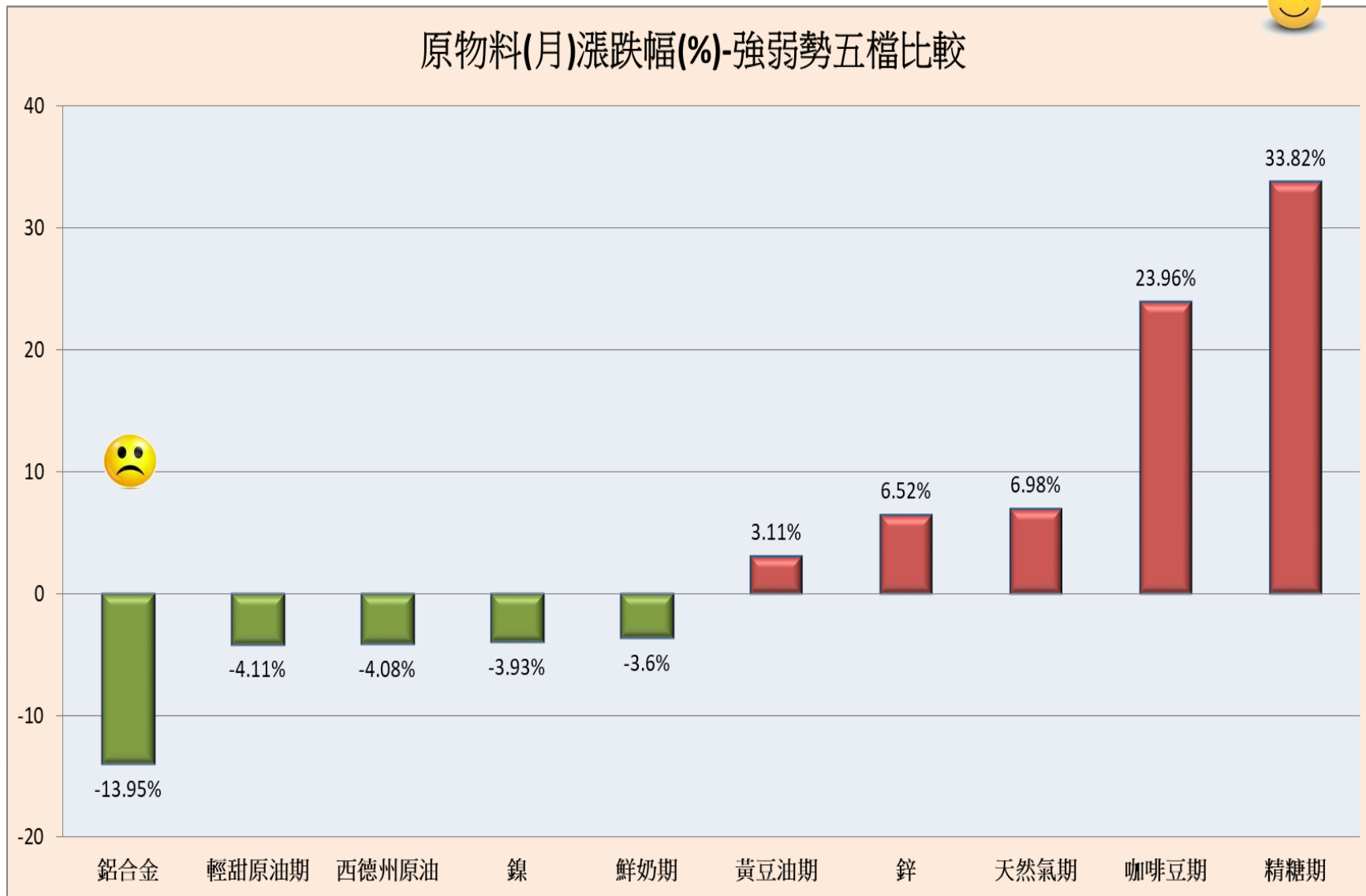
相對弱勢商品：**鋁合金** 的週跌勢最顯著，達 - 8.99 %

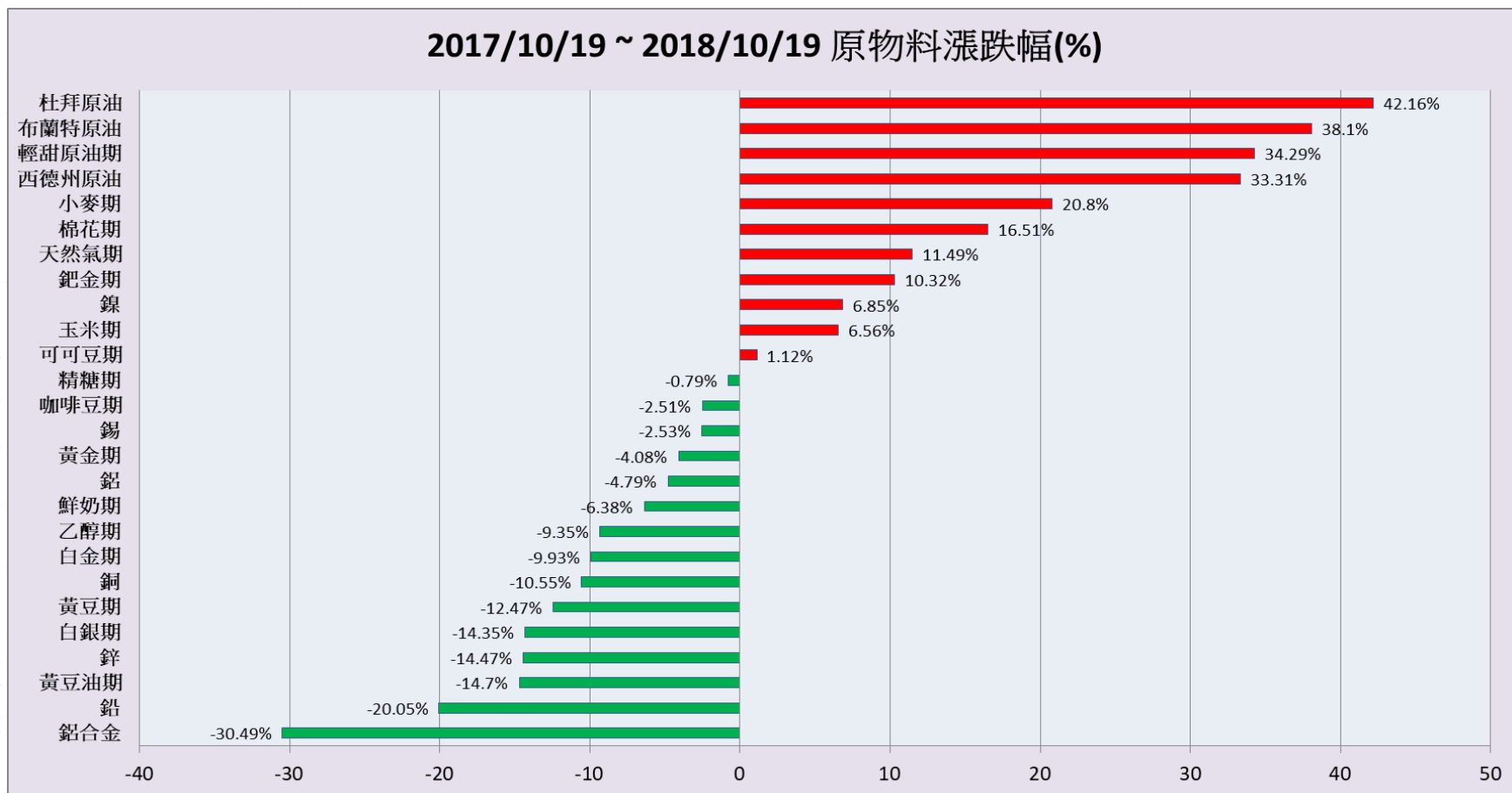




近一個月的全球主要原物料行情觀察：

相對強勢商品：**精糖期**，月漲幅達 + 33.82 % 最顯著
 相對弱勢商品：**鋁合金**，月跌幅達 - 13.95 % 最顯著





近一年的全球主要原物料行情觀察：

相對強勢商品：**杜拜原油** 的近一年表現最強勁，年漲幅達 + 42.16 %

相對弱勢商品：**鋁合金** 的近一年表現最疲弱，年跌幅達 - 30.49 %

近期原物料行情表

資料日期：2018/10/22

名稱	數值	近1日 漲跌幅(%)	近5日 漲跌幅(%)	近20日 漲跌幅(%)	近60日 漲跌幅(%)	近120日 漲跌幅(%)	近1年 漲跌幅(%)
鎳	12470	2.72 ▲	-1.42 ▼	-3.93 ▼	-8.98 ▼	-9.87 ▼	6.85 ▲
天然氣期	3.25	1.63 ▲	0.25 ▲	6.98 ▲	16.2 ▲	18.57 ▲	11.49 ▲
可可豆期	2162	0.79 ▲	0.98 ▲	-3.27 ▼	-3.44 ▼	-24.67 ▼	1.12 ▲
鋁	2022.5	0.75 ▲	-0.27 ▼	-0.61 ▼	-1.53 ▼	-12.67 ▼	-4.79 ▼
銅	6191.5	0.72 ▲	-1.66 ▼	-2.03 ▼	0.11 ▲	-8.72 ▼	-10.55 ▼
輕甜原油期	69.12	0.68 ▲	-3.71 ▼	-4.11 ▼	-1.44 ▼	-2.28 ▼	34.29 ▲
西德州原油	69.16	0.65 ▲	-3.72 ▼	-4.08 ▼	-1.33 ▼	-2.21 ▼	33.31 ▲
布蘭特原油	79.81	0.64 ▲	-1.25 ▼	-1.8 ▼	6.5 ▲	4.79 ▲	38.1 ▲
白金期	832.3	0.54 ▲	-1.21 ▼	0.5 ▲	0.69 ▲	-8.87 ▼	-9.93 ▼
鈀金期	1069.9	0.49 ▲	-0.77 ▼	1.74 ▲	15.98 ▲	11.77 ▲	10.32 ▲
黃豆油期	29.14	0.41 ▲	-2.08 ▼	3.11 ▲	2.93 ▲	-4.99 ▼	-14.7 ▼
鋅	2696	0.33 ▲	1.28 ▲	6.52 ▲	4.09 ▲	-9.16 ▼	-14.47 ▼
白銀期	14.579	0.32 ▲	-0.53 ▼	2.3 ▲	-5.79 ▼	-11.17 ▼	-14.35 ▼
小麥期	514.6	0.31 ▲	-1.98 ▼	-2.35 ▼	-5.82 ▼	0.12 ▲	20.8 ▲
精糖期	13.89	0.14 ▲	3.43 ▲	33.82 ▲	28.37 ▲	22.7 ▲	-0.79 ▼
咖啡豆期	122.1	0.04 ▲	2.3 ▲	23.96 ▲	9.61 ▲	3.3 ▲	-2.51 ▼
鋁合金	1265	0 --	-8.99 ▼	-13.95 ▼	-24.48 ▼	-33.07 ▼	-30.49 ▼
鮮奶期	15.55	0 --	-0.32 ▼	-3.6 ▼	10.13 ▲	1.77 ▲	-6.38 ▼
錫	19160	-0.08 ▼	0.31 ▲	0.92 ▲	-4.18 ▼	-10.36 ▼	-2.53 ▼
黃金期	1225.3	-0.1 ▼	-0.09 ▼	2.17 ▲	0.33 ▲	-6.76 ▼	-4.08 ▼
棉花期	77.92	-0.17 ▼	-1.02 ▼	-0.84 ▼	-13.37 ▼	-9.38 ▼	16.51 ▲
黃豆期	856.6	-0.79 ▼	-3.9 ▼	1.85 ▲	-2.1 ▼	-14.53 ▼	-12.47 ▼
乙醇期	1.26	-0.79 ▼	-3.82 ▼	0.8 ▲	-13.1 ▼	-14.86 ▼	-9.35 ▼
玉米期	367	-0.97 ▼	-2.96 ▼	1.83 ▲	-0.05 ▼	-6.66 ▼	6.56 ▲
鉛	1966	-1.31 ▼	-5.98 ▼	-3.1 ▼	-7.83 ▼	-13.54 ▼	-20.05 ▼
杜拜原油	78.4	-2.24 ▼	-1.13 ▼	-0.06 ▼	6.81 ▲	8.06 ▲	42.16 ▲

期權交易財務槓桿高，交易人請慎重考量自身財務能力，並留意控管個人部位及投資風險；過去的績效及預期的表現，不得為未來績效之保證，交易人須自行判斷與負責，本公司不負任何法律責任。華南金融集團 華南期貨股份有限公司 (107)年金管期總字第002號 台北市民生東路四段54號3樓之9 TEL/02-27180000 FAX/02-25463700